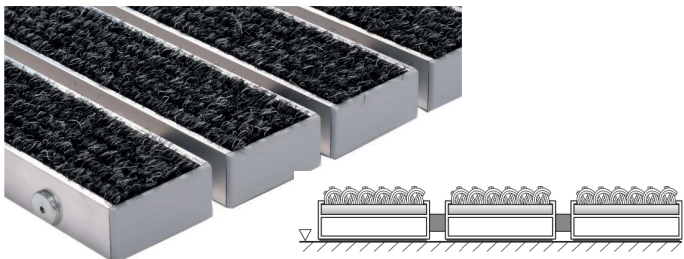



# TECHNICKÝ LIST – TOPWELL 22 ŠIROKÁ


textil




textil / kartáč 3




drážkované PVC




drážkované PVC / textil



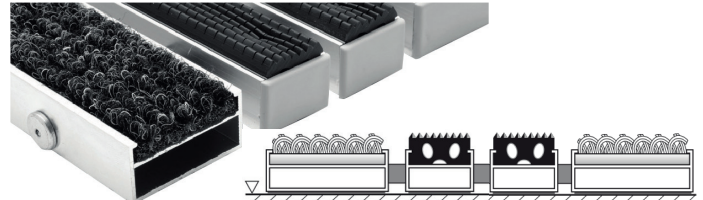
drážkované PVC / kartáč 3



textil / drážkované PVC



textil / drážkované PVC 2x / textil



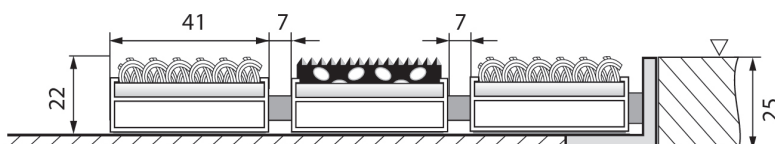
Základem rohože TOPWELL 22 mm ŠIROKÁ jsou hliníkové profily šířky 41 mm, do kterých se fixují drážkované PVC nebo textilní pásy. Tento typ lze kombinovat s rohoží TOPWELL 22 mm STANDARD i EXTRA.

Drážkované PVC a kartáčové pásy se používají do 1. čistící zóny pro odstranění hrubé nečistoty (kamínky, bahno).

Textilní pásy se používají do 2. čistící zóny pro odstranění jemných nečistot (voda, prach). Tento typ rohože je určen pro vnitřní použití a lze jej také vyrobit s logem, které je vkládáno do jednotlivých hliníkových profilů. Logo lze dodat jak ve variantě textil nebo nop dle našeho barevného vzorkovníku.

Jednotlivé výplně lze libovolně kombinovat a po opotřebení vyměnit.

Rohož TOPWELL 22 mm ŠIROKÁ může být s variantou nehořlavé výplně použita do únikových cest a je certifikována dle normy EN 13501-1 + A 1:2010. Klasifikace reakce na oheň: Bfl-s1.



## Technické parametry

|                   |   |
|-------------------|---|
| <b>Provedení:</b> | drážkované PVC pásy, textilní pásy, kombinace s Topwell 22 STANDARD i EXTRA (jednořádkový kartáček, kartáčové pásy)   |
| <b>Rozměr:</b>    | dle přání zákazníka   |
| <b>Výška:</b>     | 22 mm   |
| <b>Váha:</b>      | 15-17 kg/m <sup>2</sup>   |
| <b>Uložení:</b>   | v úrovni podlahy do připravených otvorů osazených hliníkovým / nerezovým rámem 25 × 25 × 3 mm nebo volně položené na podlaze v hliníkovém náběhovém rámu 45 mm (do 120 cm) nebo 65 mm |
| <b>Odolnost:</b>  | zatížení do 7000 kg/100 cm <sup>2</sup>   |
| <b>Použití:</b>   | do vstupních prostor hotelů, bank, restaurací, administrativních budov, ale i před rodinné domy.  |