



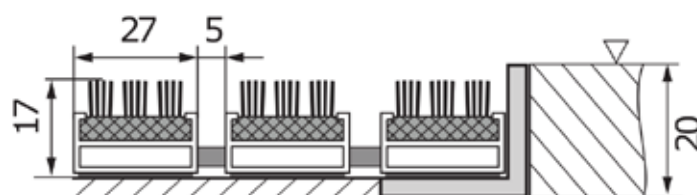

TECHNICKÝ LIST – TOPWELL 17 SUPER



Základem rohože TOPWELL 17 mm SUPER jsou hliníkové profily šířky 27 mm, které jsou spojeny nerezovým lankem a odděleny pryžovými mezikroužky, tím je umožněno stáčení rohože pro lepší manipulaci při úklidu. Do hliníkových profilů jsou pevně zafixovány kartáčové pásy.

Kartáčové pásy se používají do 1. čistící zóny pro odstranění hrubé nečistoty (kamínky, bahno).

Kartáčové pásy lze po opotřebení vyměnit.



Technické parametry

Provedení:	kartáčový pásek
Rozeř:	dle přání zákazníka
Výška:	17 mm
Váha:	15 kg/m ²
Uložení:	v úrovni podlahy do připravených otvorů osazených hliníkovým rámem 20x30x3 mm / nerezovým rámem 20x20x3 mm nebo volně položené na podlaze v hliníkovém náběhovém rámu širokém 65 mm
Odolnost:	zatížení do 5500 kg/100 cm ²
Použití:	do vstupních prostor hotelů, bank, restaurací, administrativních budov, ale i před rodinné domy.