



TECHNICKÝ LIST – TOPWELL 17 EXTRA




drážkované PVC / kartáč 3




textil / kartáč 3




kartáč 3 / 2x textil



drážkované PVC / hliníková škrabka



textil / hliníková škrabka



Základem rohože **TOPWELL 17 mm STANDARD** jsou hliníkové profily šířky 27 mm, které jsou spojeny nerezovým lankem a odděleny pryžovými mezikroužky, tím je umožněno stáčení rohože pro lepší manipulaci při úklidu.

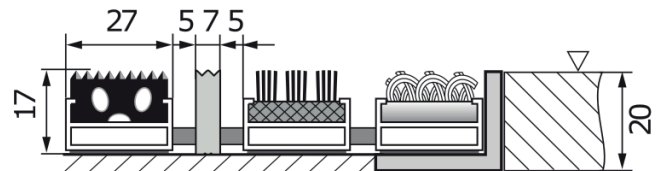
Do hliníkových profilů se fixují drážkované PVC, textilní nebo kartáčové pásy, které lze libovolně kombinovat s hliníkovou škrabkou.

drážkované PVC a kartáčové pásy se používají do 1. čistící zóny pro odstranění hrubé nečistoty (kamínky, bahno). Textilní pásy pak do 2. čistící zóny pro odstranění jemných nečistot (voda, prach).

Jednotlivé výplně lze libovolně kombinovat a po opotřebení vyměnit.

Nehořlavá varianta

Rohož TOPWELL 17 mm Extra může být s variantou nehořlavé výplně použita do únikových cest a je certifikována dle normy EN 13501-1+A1:2010. Klasifikace reakce na oheň: Bfl-s1



Technické parametry

Provedení:	drážkovaný PVC pásek, textilní pásek, kartáčový pásek, hliníková škrabka
Rozměr:	dle přání zákazníka
Výška:	17 mm
Váha:	13-15 kg/m ²
Uložení:	v úrovni podlahy do připravených otvorů osazených hliníkovým rámem 20 × 30 × 3 mm / nerezovým rámem 20 × 20 × 3 mm nebo volně položené na podlaze v hliníkovém náběhovém rámu širokém 65 mm
Odolnost:	zatížení do 5500 kg/100 cm ²
Použití:	do vstupních prostor hotelů, bank, restaurací, administrativních budov, ale i před rodinné domy.