
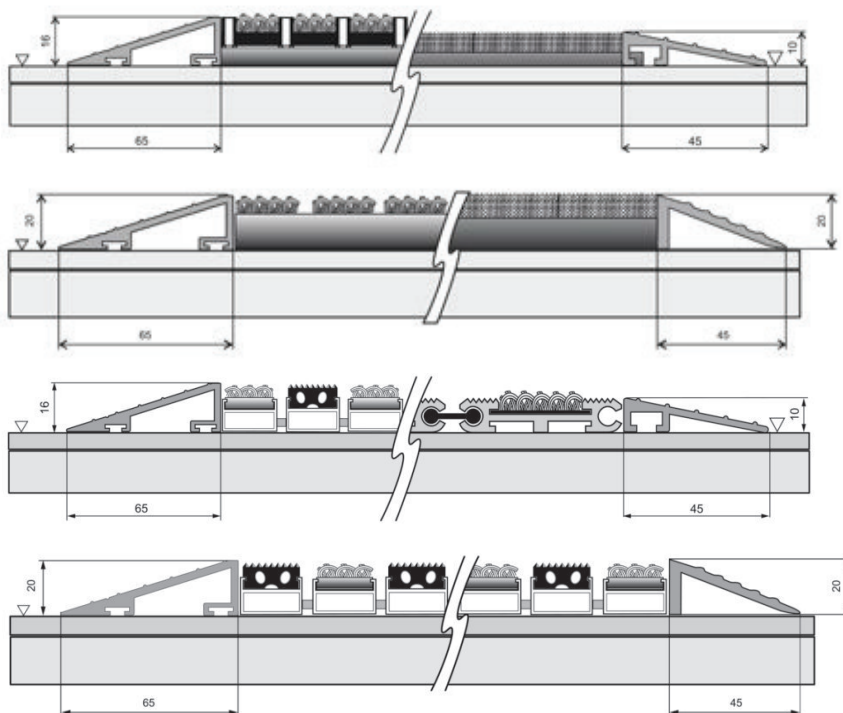



# TECHNICKÝ LIST - NÁBĚHOVÉ RÁMY - HLINÍK, GUMA

## Provedení HLINÍK

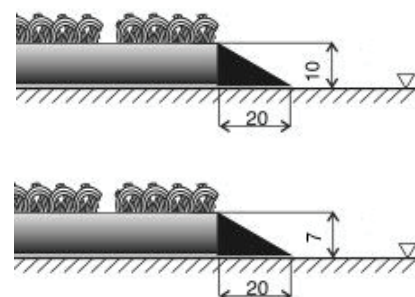

Výška	Šířka
20 mm	65 mm
16 mm	65 mm
20 mm	45 mm
10 mm	45 mm



## Provedení GUMA

### Gumový náběh pro TEXTILNÍ ROHOŽE

Výška	Šířka
7 mm	20 mm
10 mm	20 mm



### Gumový náběh pro rohož KARWELL

Výška	Šířka
20 mm	45 mm

